

Se resultat

Som lärare äger du resultaten av dina kursutvärderingar och dina övriga utvärderingar. Du har kvar resultaten från år till år så du kan gå tillbaka och jämföra.

1. **Logga in som lärare**
2. **Klicka på "Se resultat"-knappen** mitt på sidan. (Du kan också klicka på "Utvärderingar" i vänstermenyn)
3. **Klicka på resultat-knappen** på raden för aktuell utvärdering.

Översikt utvärderingar

Befintliga utvärderingar Starta utvärdering (14) Skapa ny »

Filtrering: Pågående Pågående utvärderingar. Väntar på godkännande av rektor.

Namn	Startdatum	Slutdatum	Antal svar	Startad av	Redigera	Resultat	Granska	Utskick
Projektarbete 07/08 (JB1)	2012-01-02	2012-02-02	0 av 2	JB1				
Idrott och hälsa B 07/08 (JB1)	2012-01-02	2012-02-02	0 av 11	JB1				
Idrott och hälsa A 11/12 (JB1)	2011-03-17	2012-05-01	28 av 58	JB1				
Svenska C 10/11(JB1)	2011-03-04	2012-04-04	56 av 75	JB1				

1

Du kommer nu in till resultatet.

Resultat

Namn: Idrott och hälsa A 11/12 (JB1)

Anteckning: [Visa/redigera](#)

Antal deltagande: 28 av 58

Kurs: Idrott och hälsa A

Datum: Från 2011-03-17 till 2012-05-01

Utvärderat av: Jesper Björklund (JB1)

Urvalsfråga: Inget urval

Grupp: Alla grupper

Exportera: Textsvar

Gamla grafer:

Design:

Färg:

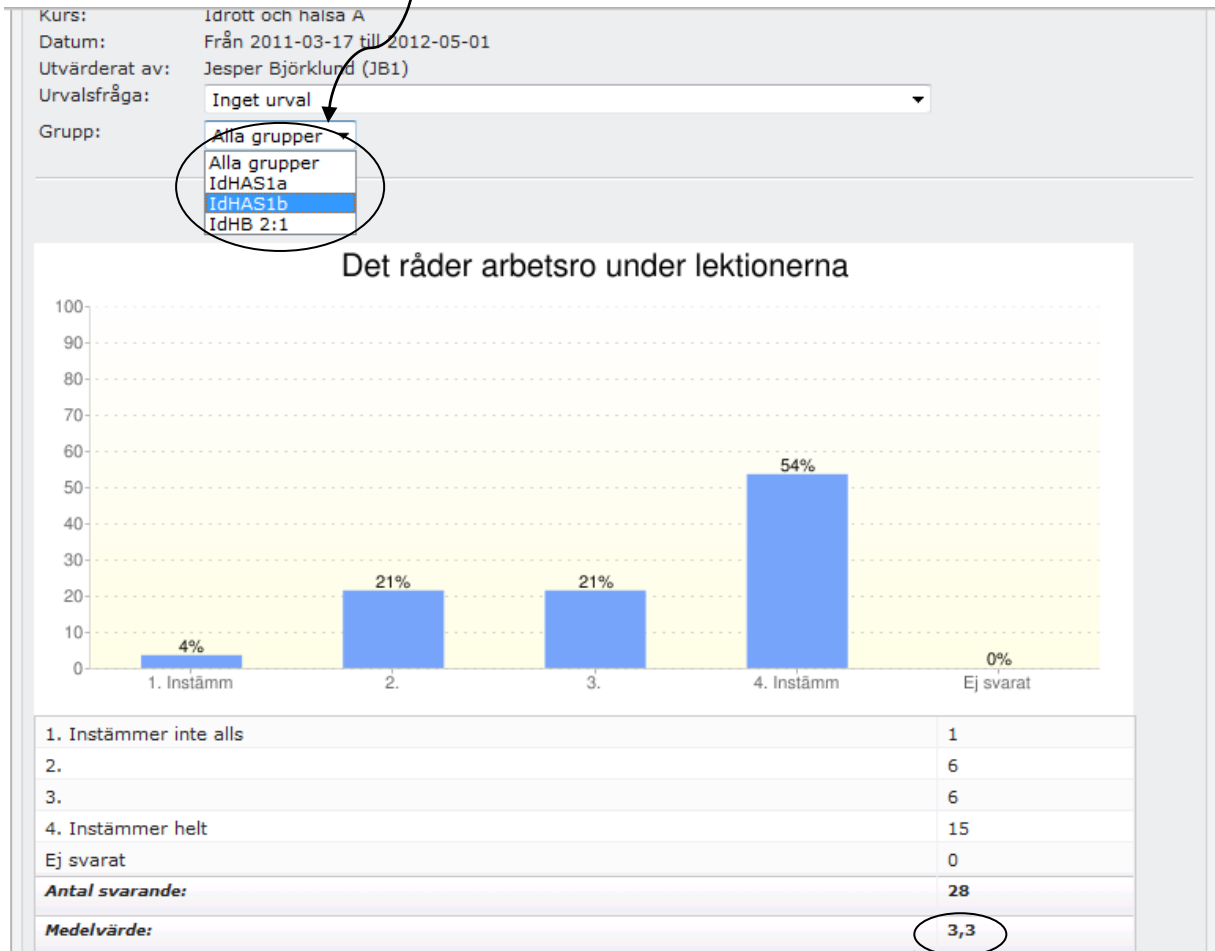
Här ser du information om den utvärderingen du har valt att se resultat för.

Du kan välja om du vill att graferna ska presenteras i staplar eller cirklar.

Du kan välja om du vill se graferna i blåskala eller färger.

Du kan exportera resultaten till olika format. (se Export av resultat, s X)

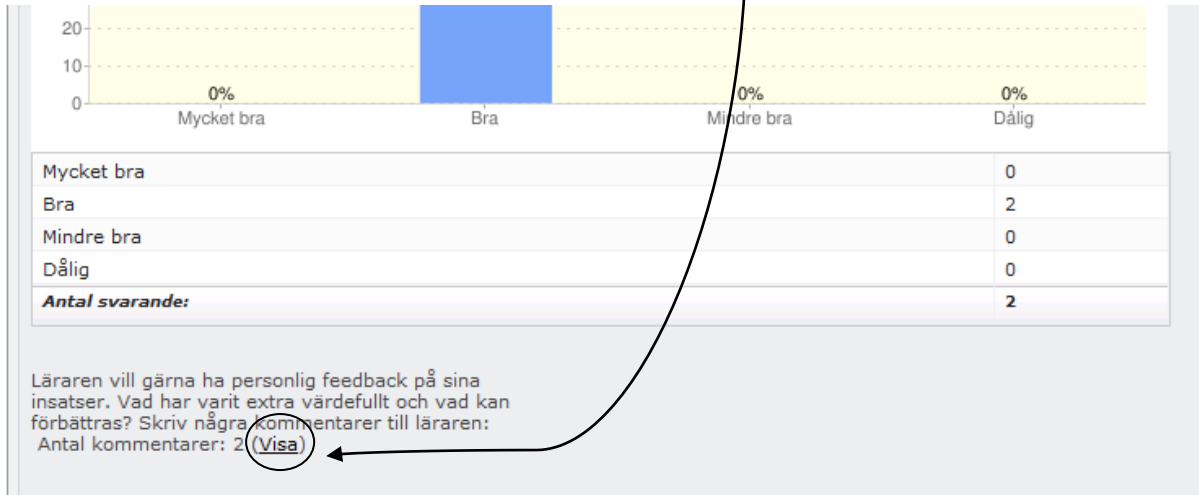
Resultatet nedan är från en kursutvärdering i Idrott och hälsa A. Den är startad för tre grupper. I utgångsläget presenteras det totala resultatet för dessa tre grupper. Om du vill se resultat/grupp så väljer du grupp i dropprutan "Grupp".



Under graferna kan du se hur många som har svarat i varje svarsalternativ. Om svarsalternativen är numrerade genereras ett medelvärde.

Fritextfrågor

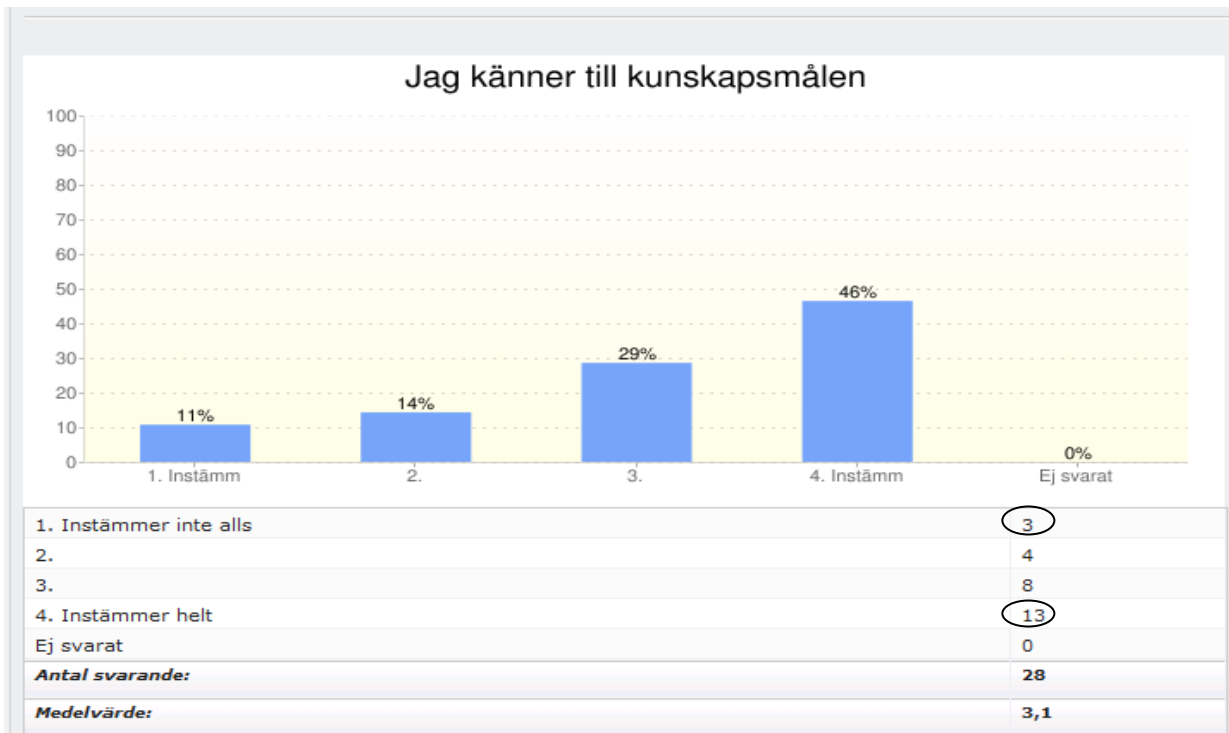
Svaren på fritextfrågor är dolda tills du väljer att de ska visas.



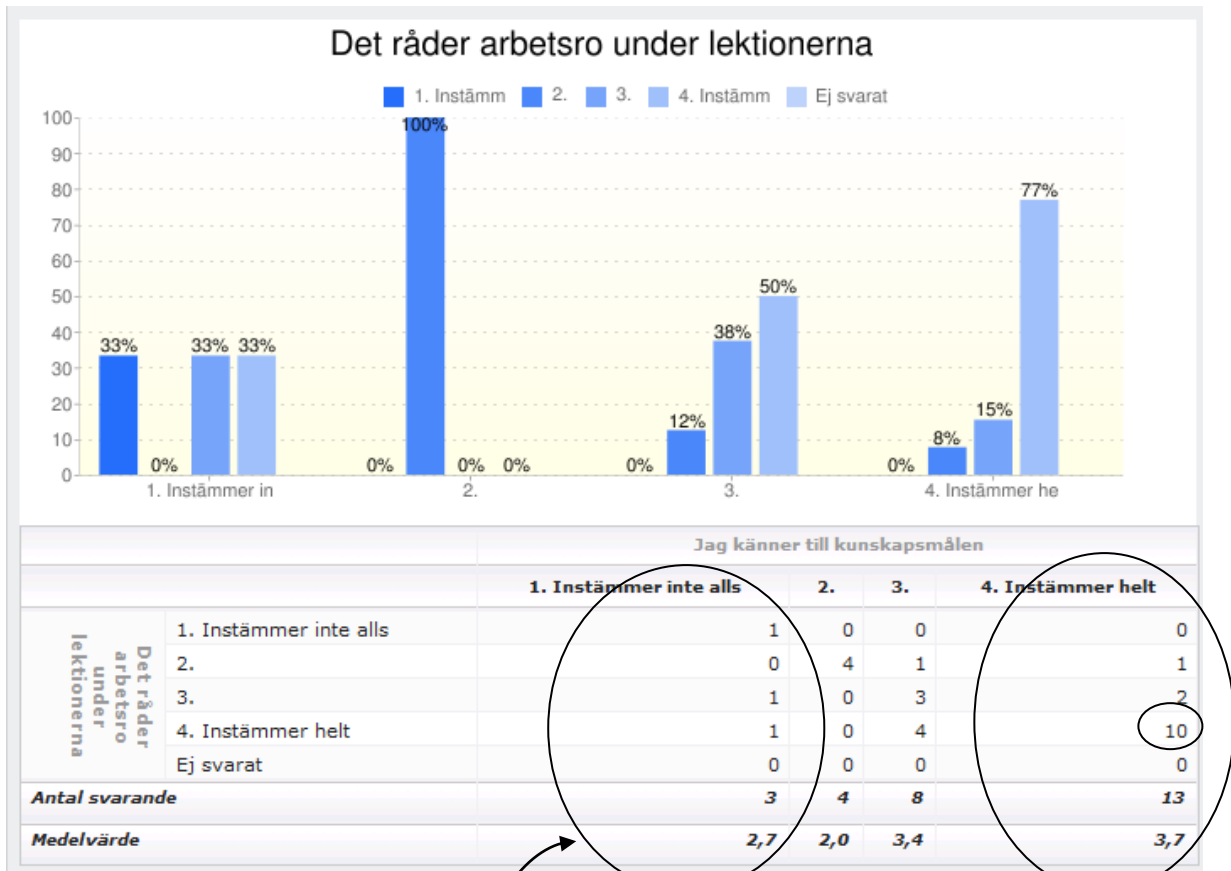
Urvalsfråga

Alla frågor som är av typen "envalssvar" (se Formulär, sid X) kan användas som urvalsfrågor. Med urvalsfrågor kan man göra en mer noggrann analys av resultatet. Överst på resultat-sidan finns en rullgardinsmeny för val av urvalsfråga.

I detta exempel har vi valt följande fråga som urvalsfråga:



Här kan vi se att 13 personer (46%) instämmer helt med att de känner till kursmålen och att 3 personer (11 %) inte instämmer alls. Genom att göra denna fråga till urvalsfråga kan vi nu följa hur dessa 13 respektive 3 personer har svarat i övriga frågor.



Här kan vi nu se att av de 13 personer som tycker att de fått bra information om kunskapsmålen, har 10 svarat "instämmer helt" även på denna fråga.

Och de tre som tyckte att de fått dålig information om kunskapsmålen är mer spridda i sina åsikter om arbetsron.

Medelvärdet visar också på hur åsikterna skiljer sig mellan dessa grupper.

I enkäter som har frågor om kön eller ålder blir användandet av urvalsfrågor mer tydligt. Då kan man alltså se hur flickor respektive pojkar har svarat och hur man har svarat i olika åldrar.